

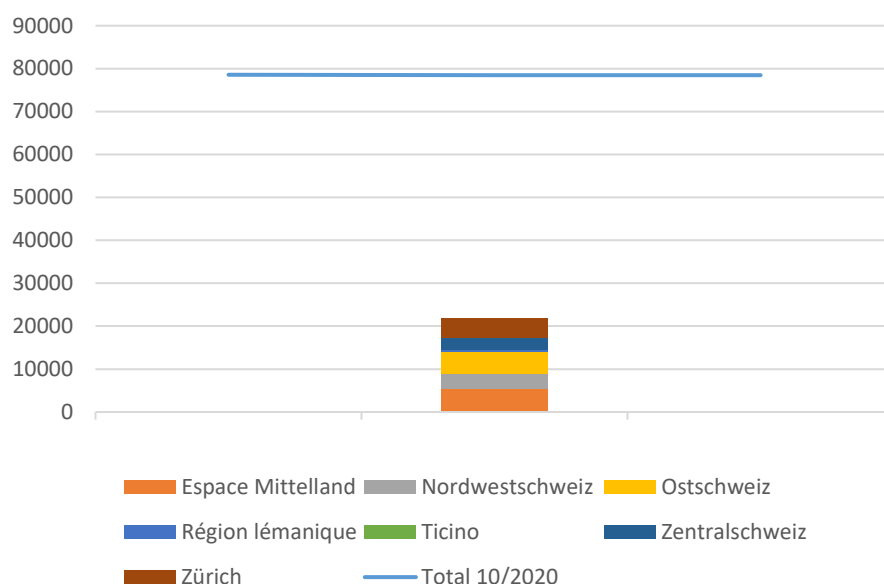


Task Force Perspective apprentissage

Suivi du marché des places d'apprentissage

Janvier 2021

Fig. 1
Contrats d'apprentissage conclus



Source: Enquête mensuelle auprès des cantons

Tab. 1

Nombre de contrats d'apprentissage conclus à fin janvier 2021

Espace Mittelland	5398
Nordwestschweiz	3532
Ostschweiz	5116
Région lémanique	415
Ticino	3
Zentralschweiz	2854
Zürich	4677
Total	21995

Selon l'enquête menée auprès des offices de la formation professionnelle, 21'995 contrats d'apprentissage ont été conclus dans toute la Suisse à fin janvier 2021. Ce chiffre correspond à 28% du nombre total de contrats conclus l'année précédente.

Tab. 2

Places d'apprentissage disponibles à fin janvier

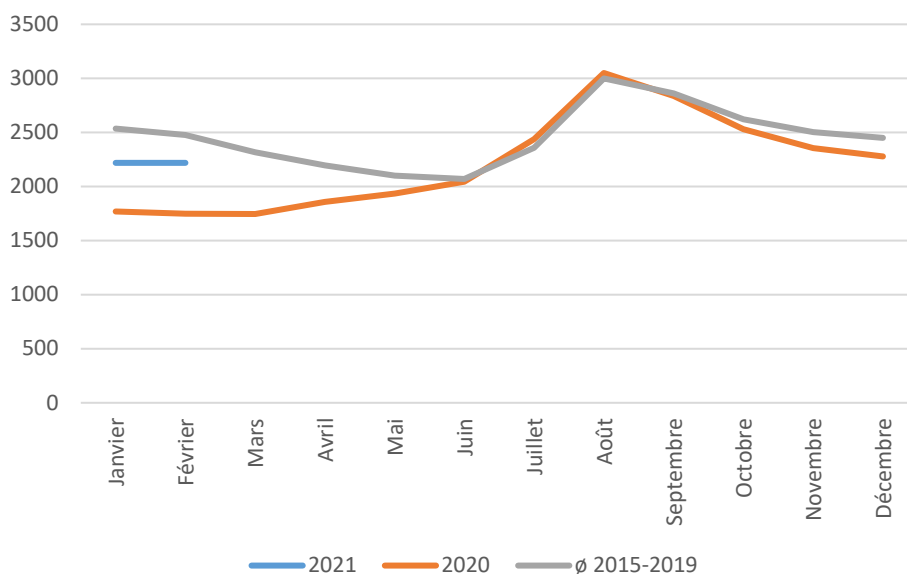
Espace Mittelland	5915
Nordwestschweiz	3392
Ostschweiz	5651
Région lémanique	5765
Ticino	1027
Zentralschweiz	2838
Zürich	4533
Total	29121
Entrées	2783
Sorties	4993

Source: Bourse suisse des places d'apprentissage

À fin janvier 2021, la Bourse suisse des places d'apprentissage recensait 29'121 places d'apprentissage vacantes. Les chiffres de l'année précédente ne sont pas disponibles.

Fig. 2

Chômeurs inscrits selon la dernière fonction exercée: Apprentis



Source: La situation sur le marché du travail, SECO, T6 (chiffres mensuels)

Par rapport à la moyenne des cinq dernières années, le nombre de personnes au chômage qui étaient précédemment en apprentissage est bas pour le premier trimestre 2020. Jusqu'en mars, les sorties sont plus nombreuses que les entrées (la courbe descend). Entre avril et août, le nombre des sorties baisse (la courbe monte). En septembre, les sorties prennent le dessus (la courbe descend). L'évolution de la courbe depuis juin est analogue à celle de la période de référence.

Aide à la lecture:

Fig. 1 compare le nombre de contrats d'apprentissage conclus à ce jour avec le nombre total de contrats d'apprentissage enregistrés en octobre 2020.

A partir d'avril, une comparaison directe avec les chiffres de l'année précédente sera possible.

L'enregistrement du contrat d'apprentissage est le dernier pas du processus de recrutement. La décision d'engagement peut avoir eu lieu plusieurs semaines avant.

La **Bourse suisse des places d'apprentissage** fournit des informations sur le nombre de places d'apprentissage vacantes en Suisse (date de référence: fin du mois). Outre cette bourse, il existe d'autres plateformes qui répertorient les places d'apprentissage disponibles. Le tableau fourni par la Bourse suisse des places d'apprentissage n'est donc pas complet.

Les chiffres concernant les entrées correspondent au nombre de nouvelles places d'apprentissages repertoriées par rapport au mois précédent. Les chiffres concernant les sorties se réfèrent aux places pourvues ou retirées pour d'autres raisons de la plateforme. Dans la plupart des cantons, ce sont les entreprises de formation qui procèdent aux mutations, il peut donc y avoir des écarts importants par rapport au nombre réel de places d'apprentissage vacantes.

Ces dernières années, il y a toujours eu un excédent de places d'apprentissage par rapport au nombre de jeunes quittant l'école et entrant sur le marché de l'apprentissage, c'est pourquoi toutes les places d'apprentissage existantes ne sont jamais occupées.

Fig. 2 montre le nombre de chômeurs inscrits selon la dernière fonction exercée "apprenti". Cette catégorie comprend, d'une part, les personnes qui ne trouvent pas d'emploi directement après avoir terminé un apprentissage (valeurs à la fin du mois d'août) et, d'autre part, les personnes qui sont inscrites comme chômeurs après une résiliation d'un contrat d'apprentissage. Le SECO n'enregistre aucune information sur les raisons de la résiliation d'un contrat d'apprentissage.

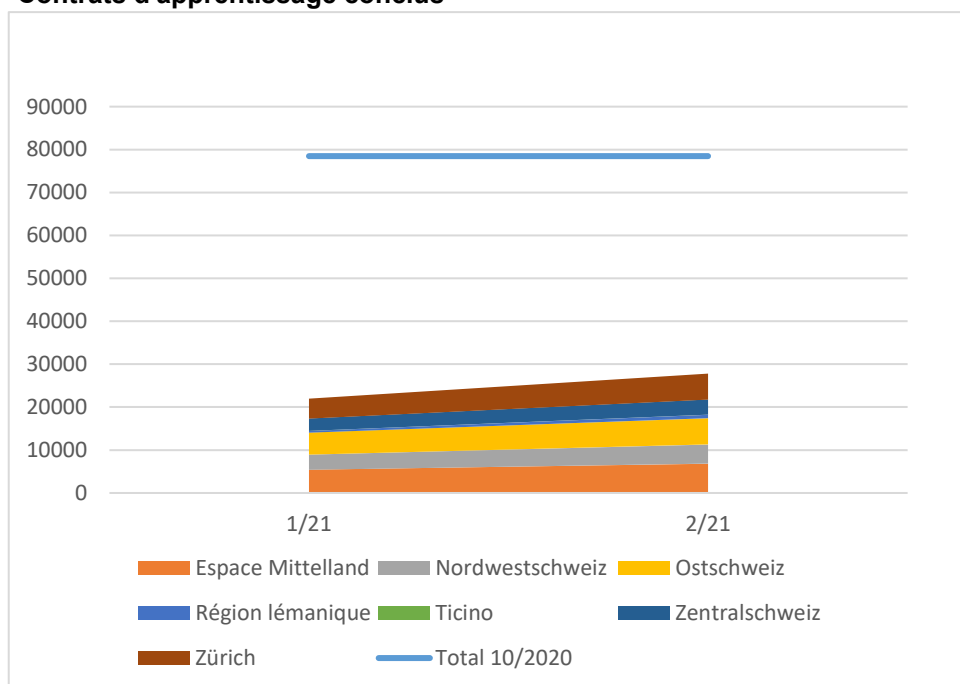


Task Force Perspective apprentissage

Suivi du marché des places d'apprentissage

Février 2021

Fig. 1
Contrats d'apprentissage conclus



Source: Enquête mensuelle auprès des cantons. Sans Zoug

Tab. 1

Nombre de contrats d'apprentissage conclus à fin février 2021

Espace Mittelland	6809
Nordwestschweiz	4466
Ostschweiz	6129
Région lémanique	810
Ticino	51
Zentralschweiz	3515
Zürich	6028
Total	27808

Selon l'enquête menée auprès des offices de la formation professionnelle, 27'808 contrats d'apprentissage ont été conclus dans toute la Suisse à fin février 2021. Ce chiffre correspond à 35,4% du nombre total de contrats conclus l'année précédente.

Tab. 2

Places d'apprentissage disponibles à fin février

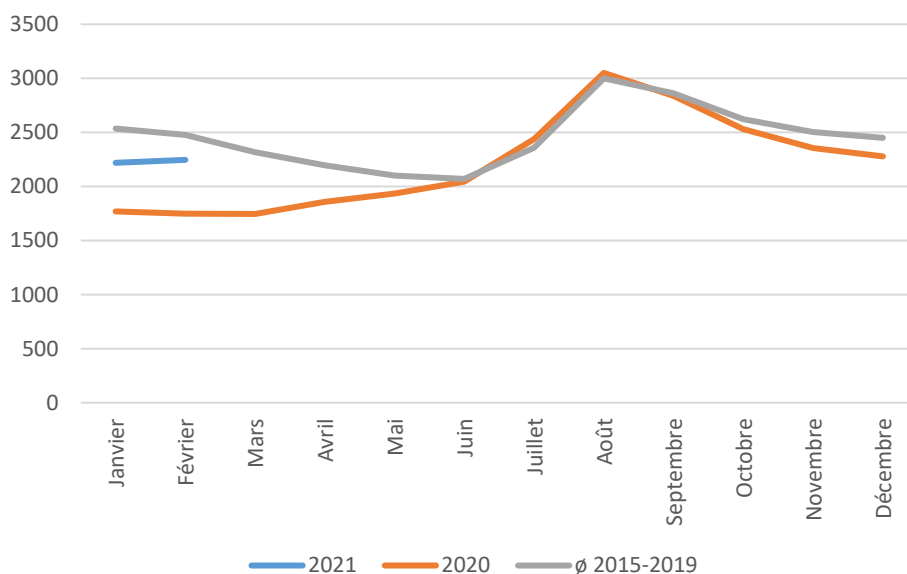
Espace Mittelland	5184
Nordwestschweiz	3152
Ostschweiz	4976
Région lémanique	5154
Ticino	1316
Zentralschweiz	2633
Zürich	4074
Total	26489
Entrées	2913
Sorties	5545

Source: Bourse suisse des places d'apprentissage

À fin février 2021, la Bourse suisse des places d'apprentissage recensait 26'489 places d'apprentissage vacantes. Les chiffres de l'année précédente ne sont pas disponibles.

Fig. 2

Chômeurs inscrits selon la dernière fonction exercée: Apprentis



Source: La situation sur le marché du travail, SECO, T6 (chiffres mensuels)

Par rapport à la moyenne des cinq dernières années, le nombre de personnes au chômage qui étaient précédemment en apprentissage est bas pour le premier trimestre 2020. Jusqu'en mars, les sorties sont plus nombreuses que les entrées (la courbe descend). Entre avril et août, le nombre des sorties baisse (la courbe monte). En septembre, les sorties prennent le dessus (la courbe descend). L'évolution de la courbe depuis juin est analogue à celle de la période de référence. En février 2021, la courbe monte légèrement.

Aide à la lecture:

Fig. 1 compare le nombre de contrats d'apprentissage conclus à ce jour avec le nombre total de contrats d'apprentissage enregistrés en octobre 2020.

A partir d'avril, une comparaison directe avec les chiffres de l'année précédente sera possible.

L'enregistrement du contrat d'apprentissage est le dernier pas du processus de recrutement. La décision d'engagement peut avoir eu lieu plusieurs semaines avant.

La **Bourse suisse des places d'apprentissage** fournit des informations sur le nombre de places d'apprentissage vacantes en Suisse (date de référence: fin du mois). Outre cette bourse, il existe d'autres plateformes qui répertorient les places d'apprentissage disponibles. Le tableau fourni par la Bourse suisse des places d'apprentissage n'est donc pas complet.

Les chiffres concernant les entrées correspondent au nombre de nouvelles places d'apprentissages repertoriées par rapport au mois précédent. Les chiffres concernant les sorties se réfèrent aux places pourvues ou retirées pour d'autres raisons de la plateforme. Dans la plupart des cantons, ce sont les entreprises de formation qui procèdent aux mutations, il peut donc y avoir des écarts importants par rapport au nombre réel de places d'apprentissage vacantes.

Ces dernières années, il y a toujours eu un excédent de places d'apprentissage par rapport au nombre de jeunes quittant l'école et entrant sur le marché de l'apprentissage, c'est pourquoi toutes les places d'apprentissage existantes ne sont jamais occupées.

Fig. 2 montre le nombre de chômeurs inscrits selon la dernière fonction exercée "apprenti". Cette catégorie comprend, d'une part, les personnes qui ne trouvent pas d'emploi directement après avoir terminé un apprentissage (valeurs à la fin du mois d'août) et, d'autre part, les personnes qui sont inscrites comme chômeurs après une résiliation d'un contrat d'apprentissage. Le SECO n'enregistre aucune information sur les raisons de la résiliation d'un contrat d'apprentissage.

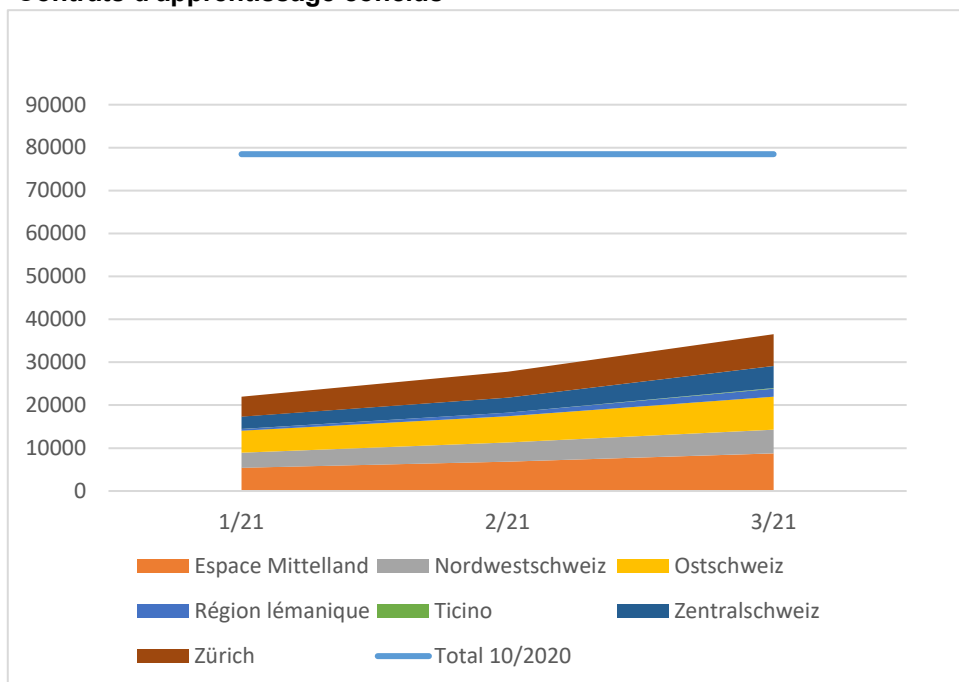


Task Force Perspective apprentissage

Suivi du marché des places d'apprentissage

Mars 2021

Fig. 1
Contrats d'apprentissage conclus



Source: Enquête mensuelle auprès des cantons.

Tab. 1

Nombre de contrats d'apprentissage conclus à fin mars 2021

Espace Mittelland	8763
Nordwestschweiz	5521
Ostschweiz	7707
Région lémanique	1852
Ticino	135
Zentralschweiz	5148
Zürich	7411
Total	36537

Selon l'enquête menée auprès des offices de la formation professionnelle, 36'537 contrats d'apprentissage ont été conclus dans toute la Suisse à fin mars 2021. Ce chiffre correspond à 46,6% du nombre total de contrats conclus l'année précédente.

Tab. 2

Places d'apprentissage disponibles à fin mars

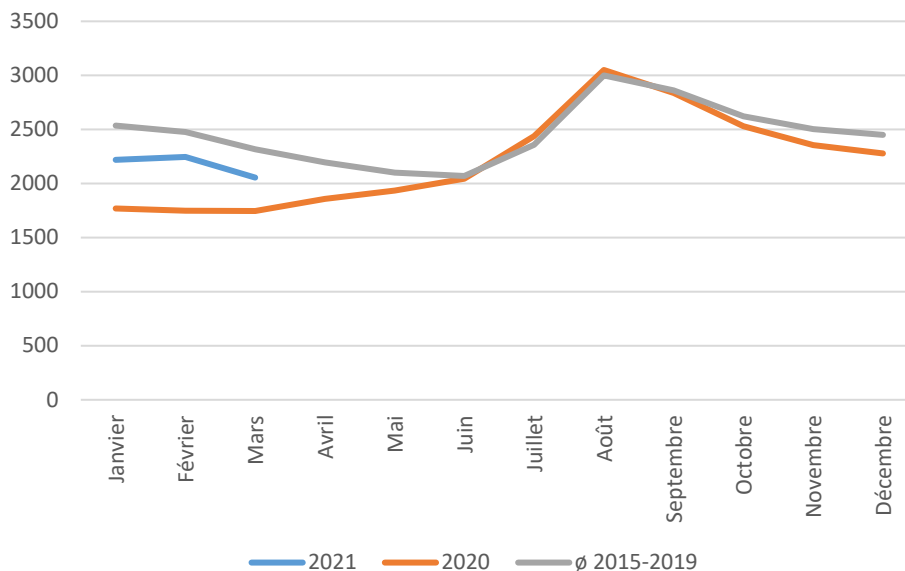
Espace Mittelland	4678
Nordwestschweiz	2857
Ostschweiz	4412
Région lémanique	4925
Ticino	1209
Zentralschweiz	2321
Zürich	3524
Total	23926
Entrées	2884
Sorties	5447

Source: Bourse suisse des places d'apprentissage

À fin mars 2021, la Bourse suisse des places d'apprentissage recensait 23'926 places d'apprentissage vacantes. Les chiffres de l'année précédente ne sont pas disponibles.

Fig. 2

Chômeurs inscrits selon la dernière fonction exercée: Apprentis



Source: La situation sur le marché du travail, SECO, T6 (chiffres mensuels)

Par rapport à la moyenne des cinq dernières années, le nombre de personnes au chômage qui étaient précédemment en apprentissage est bas pour le premier trimestre 2020. Jusqu'en mars, les sorties sont plus nombreuses que les entrées (la courbe descend). Entre avril et août, le nombre des sorties baisse (la courbe monte). En septembre, les sorties prennent le dessus (la courbe descend). L'évolution de la courbe depuis juin est analogue à celle de la période de référence. Le nombre de personnes qui étaient précédemment en apprentissage est plus bas en 2021 que dans la moyenne de 2015-2019.

Aide à la lecture:

Fig. 1 compare le nombre de contrats d'apprentissage conclus à ce jour avec le nombre total de contrats d'apprentissage enregistrés en octobre 2020.

A partir d'avril, une comparaison directe avec les chiffres de l'année précédente sera possible.

L'enregistrement du contrat d'apprentissage est le dernier pas du processus de recrutement. La décision d'engagement peut avoir eu lieu plusieurs semaines avant.

La **Bourse suisse des places d'apprentissage** fournit des informations sur le nombre de places d'apprentissage vacantes en Suisse (date de référence: fin du mois). Outre cette bourse, il existe d'autres plateformes qui répertorient les places d'apprentissage disponibles. Le tableau fourni par la Bourse suisse des places d'apprentissage n'est donc pas complet.

Les chiffres concernant les entrées correspondent au nombre de nouvelles places d'apprentissages repertoriées par rapport au mois précédent. Les chiffres concernant les sorties se réfèrent aux places pourvues ou retirées pour d'autres raisons de la plateforme. Dans la plupart des cantons, ce sont les entreprises de formation qui procèdent aux mutations, il peut donc y avoir des écarts importants par rapport au nombre réel de places d'apprentissage vacantes.

Ces dernières années, il y a toujours eu un excédent de places d'apprentissage par rapport au nombre de jeunes quittant l'école et entrant sur le marché de l'apprentissage, c'est pourquoi toutes les places d'apprentissage existantes ne sont jamais occupées.

Fig. 2 montre le nombre de chômeurs inscrits selon la dernière fonction exercée "apprenti". Cette catégorie comprend, d'une part, les personnes qui ne trouvent pas d'emploi directement après avoir terminé un apprentissage (valeurs à la fin du mois d'août) et, d'autre part, les personnes qui sont inscrites comme chômeurs après une résiliation d'un contrat d'apprentissage. Le SECO n'enregistre aucune information sur les raisons de la résiliation d'un contrat d'apprentissage.

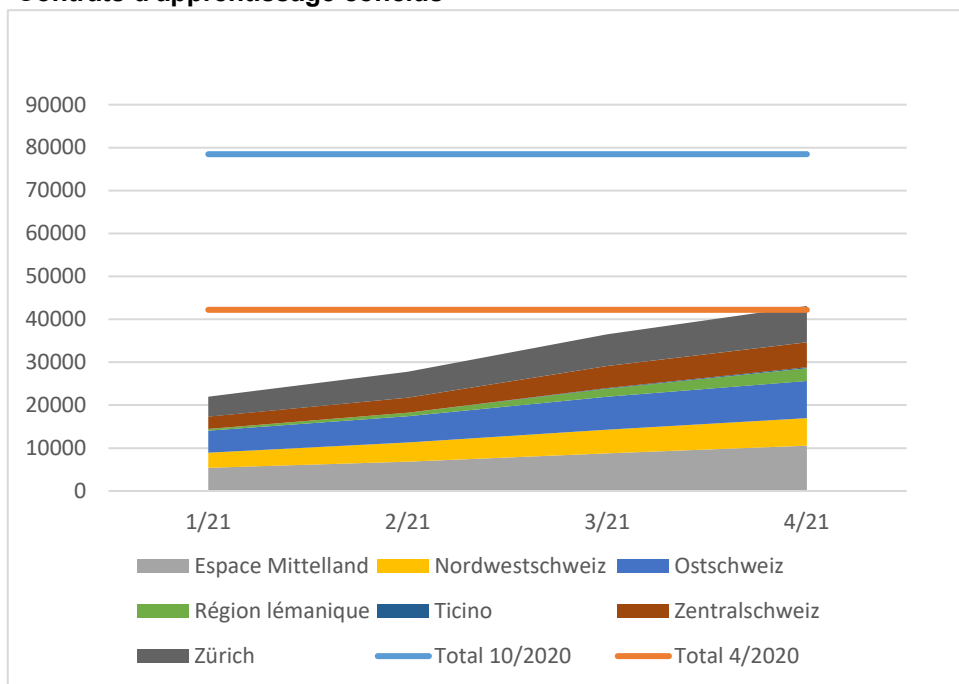


Task Force Perspective apprentissage

Suivi du marché des places d'apprentissage

Avril 2021

Fig. 1
Contrats d'apprentissage conclus



Source: Enquête mensuelle auprès des cantons.

Tab. 1

Nombre de contrats d'apprentissage conclus à fin avril 2021

Espace Mittelland	10559
Nordwestschweiz	6423
Ostschweiz	8667
Région lémanique	2940
Ticino	254
Zentralschweiz	5803
Zürich	8460
Total	43106

Selon l'enquête menée auprès des offices de la formation professionnelle, 43'106 contrats d'apprentissage ont été conclus dans toute la Suisse à fin avril 2021. Ce chiffre correspond à 54,9% du nombre total de contrats conclus l'année précédente. Par rapport à avril 2020, le nombre de contrats d'apprentissage est légèrement plus élevé (42'212).

Tab. 2

Places d'apprentissage disponibles à fin avril

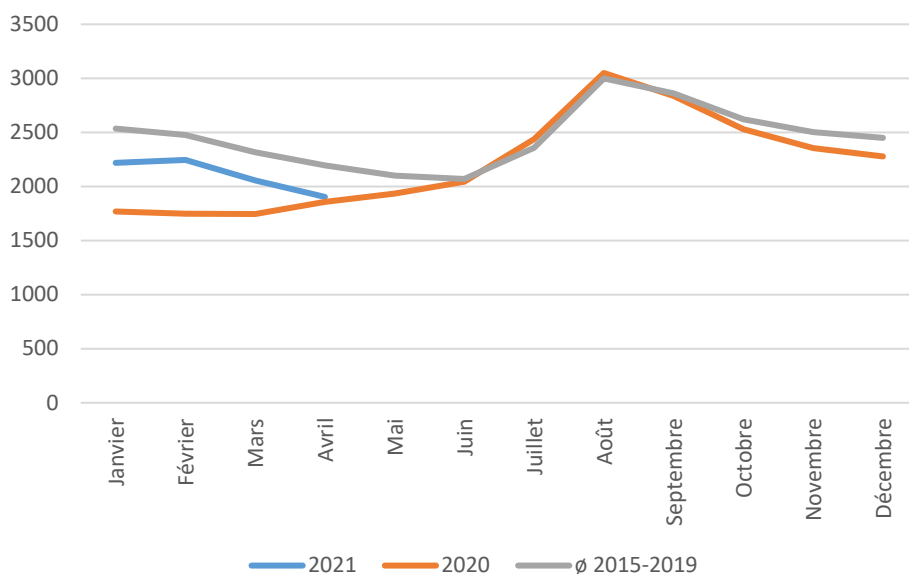
Espace Mittelland	4321
Nordwestschweiz	2618
Ostschweiz	3920
Région lémanique	4176
Ticino	1002
Zentralschweiz	2092
Zürich	2954
Total	21083
Entrées	1520
Sorties	4364

Source: Bourse suisse des places d'apprentissage

À fin avril 2021, la Bourse suisse des places d'apprentissage recensait 21'083 places d'apprentissage vacantes.
Fin avril 2020 le nombre de places d'apprentissage vacantes était légèrement supérieur (22'195).

Fig. 2

Chômeurs inscrits selon la dernière fonction exercée: Apprentis



Source: La situation sur le marché du travail, SECO, T6 (chiffres mensuels)

Le nombre de personnes qui étaient précédemment en apprentissage est plus bas en 2021 que dans la moyenne de 2015-2019.
A l'exception des mois de mars à juin 2020, la courbe suit un cycle normal.

Aide à la lecture:

Fig. 1 compare le nombre de contrats d'apprentissage conclus à ce jour avec le nombre total de contrats d'apprentissage enregistrés en octobre 2020.

A partir d'avril, une comparaison directe avec les chiffres de l'année précédente sera possible.

L'enregistrement du contrat d'apprentissage est le dernier pas du processus de recrutement. La décision d'engagement peut avoir eu lieu plusieurs semaines avant.

La **Bourse suisse des places d'apprentissage** fournit des informations sur le nombre de places d'apprentissage vacantes en Suisse (date de référence: fin du mois). Outre cette bourse, il existe d'autres plateformes qui répertorient les places d'apprentissage disponibles. Le tableau fourni par la Bourse suisse des places d'apprentissage n'est donc pas complet.

Les chiffres concernant les entrées correspondent au nombre de nouvelles places d'apprentissages repertoriées par rapport au mois précédent. Les chiffres concernant les sorties se réfèrent aux places pourvues ou retirées pour d'autres raisons de la plateforme. Dans la plupart des cantons, ce sont les entreprises de formation qui procèdent aux mutations, il peut donc y avoir des écarts importants par rapport au nombre réel de places d'apprentissage vacantes.

Ces dernières années, il y a toujours eu un excédent de places d'apprentissage par rapport au nombre de jeunes quittant l'école et entrant sur le marché de l'apprentissage, c'est pourquoi toutes les places d'apprentissage existantes ne sont jamais occupées.

Fig. 2 montre le nombre de chômeurs inscrits selon la dernière fonction exercée "apprenti". Cette catégorie comprend, d'une part, les personnes qui ne trouvent pas d'emploi directement après avoir terminé un apprentissage (valeurs à la fin du mois d'août) et, d'autre part, les personnes qui sont inscrites comme chômeurs après une résiliation d'un contrat d'apprentissage. Le SECO n'enregistre aucune information sur les raisons de la résiliation d'un contrat d'apprentissage.

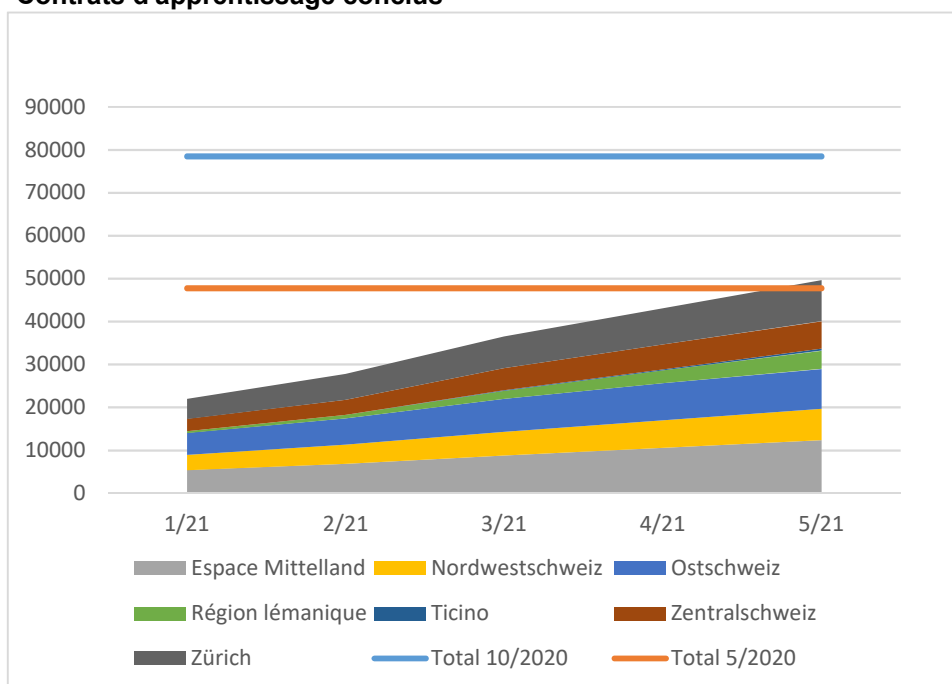


Task Force Perspective apprentissage

Suivi du marché des places d'apprentissage

Mai 2021

Fig. 1
Contrats d'apprentissage conclus



Source: Enquête mensuelle auprès des cantons.

Tab. 1

Nombre de contrats d'apprentissage conclus à fin mai 2021

Espace Mittelland	12372
Nordwestschweiz	7321
Ostschweiz	9276
Région lémanique	4239
Ticino	476
Zentralschweiz	6397
Zürich	9561
(Leer)	49642

Selon l'enquête menée auprès des offices de la formation professionnelle, 49'642 contrats d'apprentissage ont été conclus dans toute la Suisse à fin mai 2021. Ce chiffre correspond à 63,3% du nombre total de contrats conclus l'année précédente. Par rapport à mai 2020, le nombre de contrats d'apprentissage est plus élevé (47'811).

Tab. 2

Places d'apprentissage disponibles à fin mai

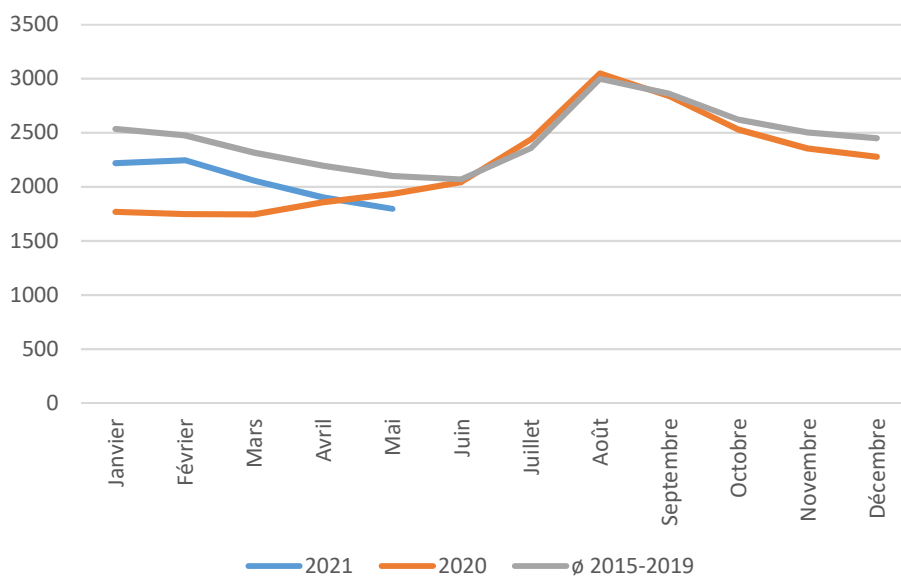
Espace Mittelland	3636
Nordwestschweiz	2143
Ostschweiz	3672
Région lémanique	3067
Ticino	802
Zentralschweiz	1904
Zürich	2665
Total	17889
Entrées	1306
Sorties	4501

Source: Bourse suisse des places d'apprentissage

À fin mai 2021, la Bourse suisse des places d'apprentissage recensait 17'889 places d'apprentissage vacantes. Fin mai 2020 le nombre de places d'apprentissage vacantes était supérieur (19'271).

Fig. 2

Chômeurs inscrits selon la dernière fonction exercée: Apprentis



Source: La situation sur le marché du travail, SECO, T6 (chiffres mensuels)

Le nombre de personnes qui étaient précédemment en apprentissage est plus bas en 2021 que dans la moyenne de 2015-2019.

A l'exception des mois de mars à juin 2020, la courbe suit un cycle normal.

Aide à la lecture:

Fig. 1 compare le nombre de contrats d'apprentissage conclus à ce jour avec le nombre total de contrats d'apprentissage enregistrés en octobre 2020.

A partir d'avril, une comparaison directe avec les chiffres de l'année précédente est possible.

L'enregistrement du contrat d'apprentissage est le dernier pas du processus de recrutement. La décision d'engagement peut avoir eu lieu plusieurs semaines avant.

La **Bourse suisse des places d'apprentissage** fournit des informations sur le nombre de places d'apprentissage vacantes en Suisse (date de référence: fin du mois). Outre cette bourse, il existe d'autres plateformes qui répertorient les places d'apprentissage disponibles. Le tableau fourni par la Bourse suisse des places d'apprentissage n'est donc pas complet.

Les chiffres concernant les entrées correspondent au nombre de nouvelles places d'apprentissages repertoriées par rapport au mois précédent. Les chiffres concernant les sorties se réfèrent aux places pourvues ou retirées pour d'autres raisons de la plateforme.

Dans la plupart des cantons, ce sont les entreprises de formation qui procèdent aux mutations, il peut donc y avoir des écarts importants par rapport au nombre réel de places d'apprentissage vacantes.

Ces dernières années, il y a toujours eu un excédent de places d'apprentissage par rapport au nombre de jeunes quittant l'école et entrant sur le marché de l'apprentissage, c'est pourquoi toutes les places d'apprentissage existantes ne sont jamais occupées.

Fig. 2 montre le nombre de chômeurs inscrits selon la dernière fonction exercée "apprenti". Cette catégorie comprend, d'une part, les personnes qui ne trouvent pas d'emploi directement après avoir terminé un apprentissage (valeurs à la fin du mois d'août) et, d'autre part, les personnes qui sont inscrites comme chômeurs après une résiliation d'un contrat d'apprentissage. Le SECO n'enregistre aucune information sur les raisons de la résiliation d'un contrat d'apprentissage.

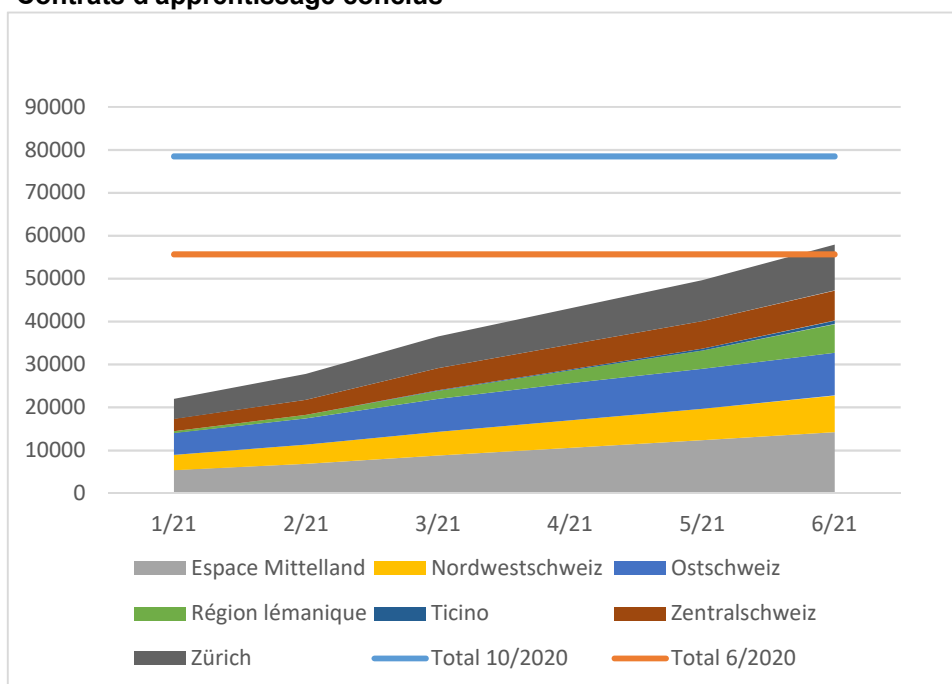


Task Force Perspective apprentissage

Suivi du marché des places d'apprentissage

Juin 2021

Fig. 1
Contrats d'apprentissage conclus



Source: Enquête mensuelle auprès des cantons.

Tab. 1

Nombre de contrats d'apprentissage conclus à fin juin 2021

Espace Mittelland	14252
Nordwestschweiz	8513
Ostschweiz	9960
Région lémanique	6662
Ticino	834
Zentralschweiz	7018
Zürich	10707
Total	57946

Selon l'enquête menée auprès des offices de la formation professionnelle, 57'946 contrats d'apprentissage ont été conclus dans toute la Suisse à fin juin 2021. Ce chiffre correspond à 73,8% du nombre total de contrats conclus l'année précédente. Par rapport à mai 2020, le nombre de contrats d'apprentissage est plus élevé (55'454).

Tab. 2

Places d'apprentissage disponibles à fin juin

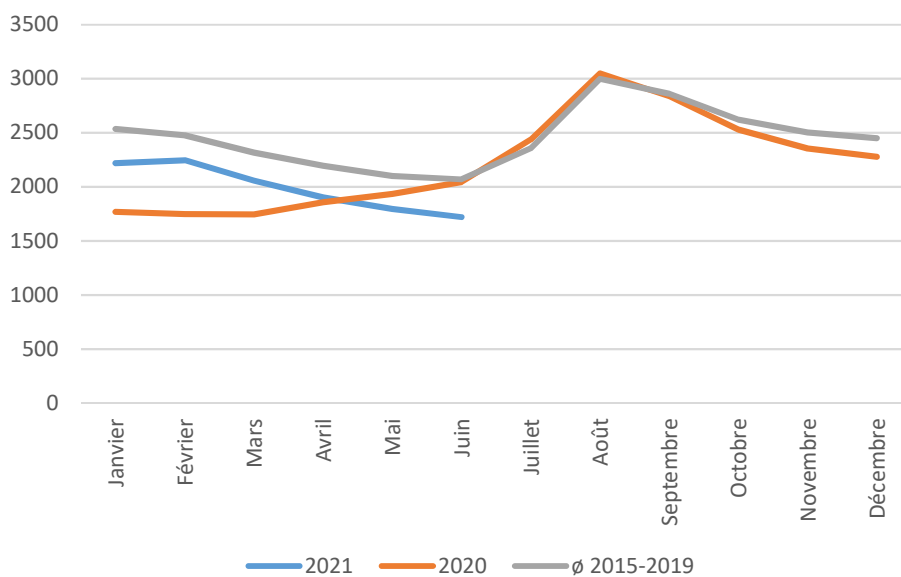
Espace Mittelland	2358
Nordwestschweiz	1742
Ostschweiz	3334
Région lémanique	2331
Ticino	597
Zentralschweiz	1733
Zürich	2407
Total	14502
Entrées	1161
Sorties	4548

Source: Bourse suisse des places d'apprentissage

À fin juin 2021, la Bourse suisse des places d'apprentissage recensait 14'502 places d'apprentissage vacantes. Fin juin 2020 le nombre de places d'apprentissage vacantes était supérieur (16'221).

Fig. 2

Chômeurs inscrits selon la dernière fonction exercée: Apprentis



Source: La situation sur le marché du travail, SECO, T6 (chiffres mensuels)

Le nombre de personnes qui étaient précédemment en apprentissage est plus bas en 2021 que dans la moyenne de 2015-2019.

A l'exception des mois de mars à juin 2020, la courbe suit un cycle normal.

Aide à la lecture:

Fig. 1 compare le nombre de contrats d'apprentissage conclus à ce jour avec le nombre total de contrats d'apprentissage enregistrés en octobre 2020.

A partir d'avril, une comparaison directe avec les chiffres de l'année précédente est possible.

L'enregistrement du contrat d'apprentissage est le dernier pas du processus de recrutement. La décision d'engagement peut avoir eu lieu plusieurs semaines avant.

La **Bourse suisse des places d'apprentissage** fournit des informations sur le nombre de places d'apprentissage vacantes en Suisse (date de référence: fin du mois). Outre cette bourse, il existe d'autres plateformes qui répertorient les places d'apprentissage disponibles. Le tableau fourni par la Bourse suisse des places d'apprentissage n'est donc pas complet.

Les chiffres concernant les entrées correspondent au nombre de nouvelles places d'apprentissages repertoriées par rapport au mois précédent. Les chiffres concernant les sorties se réfèrent aux places pourvues ou retirées pour d'autres raisons de la plateforme.

Dans la plupart des cantons, ce sont les entreprises de formation qui procèdent aux mutations, il peut donc y avoir des écarts importants par rapport au nombre réel de places d'apprentissage vacantes.

Ces dernières années, il y a toujours eu un excédent de places d'apprentissage par rapport au nombre de jeunes quittant l'école et entrant sur le marché de l'apprentissage, c'est pourquoi toutes les places d'apprentissage existantes ne sont jamais occupées.

Fig. 2 montre le nombre de chômeurs inscrits selon la dernière fonction exercée "apprenti". Cette catégorie comprend, d'une part, les personnes qui ne trouvent pas d'emploi directement après avoir terminé un apprentissage (valeurs à la fin du mois d'août) et, d'autre part, les personnes qui sont inscrites comme chômeurs après une résiliation d'un contrat d'apprentissage. Le SECO n'enregistre aucune information sur les raisons de la résiliation d'un contrat d'apprentissage.

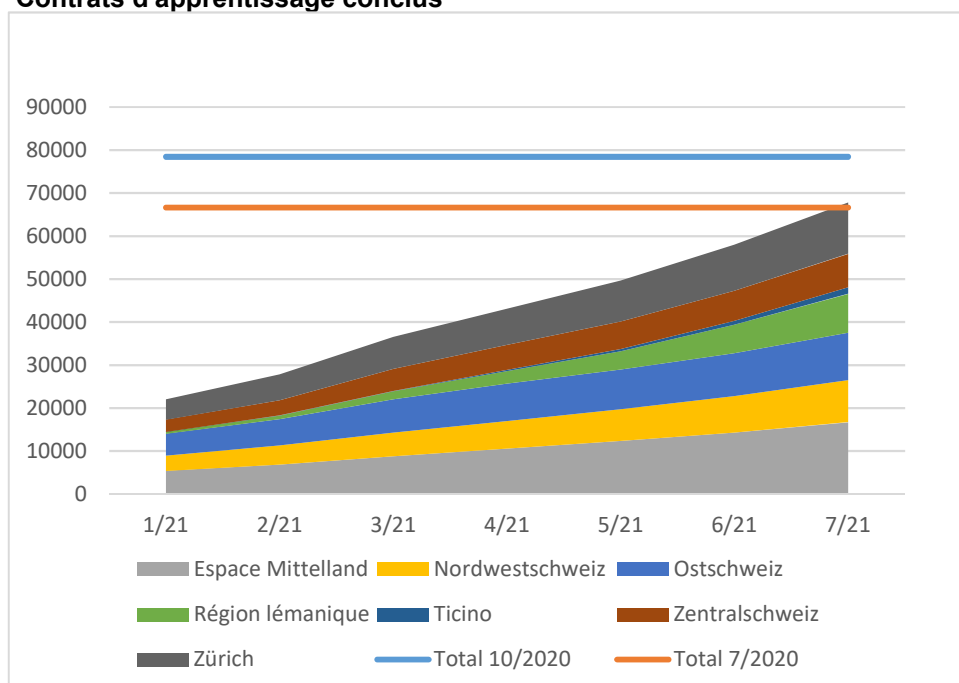


Task Force Perspective apprentissage

Suivi du marché des places d'apprentissage

Juillet 2021

Fig. 1
Contrats d'apprentissage conclus



Source: Enquête mensuelle auprès des cantons.

Tab. 1

Nombre de contrats d'apprentissage conclus à fin juillet 2021

Espace Mittelland	16703
Nordwestschweiz	9812
Ostschweiz	10993
Région lémanique	9041
Ticino	1551
Zentralschweiz	7761
Zürich	12007
Total	67868

Selon l'enquête menée auprès des offices de la formation professionnelle, 67'868 contrats d'apprentissage ont été conclus dans toute la Suisse à fin juillet 2021. Ce chiffre correspond à 86.5% du nombre total de contrats conclus l'année précédente. Par rapport à juillet 2020, le nombre de contrats d'apprentissage est plus élevé (65'849).

Tab. 2

Places d'apprentissage disponibles à fin juillet

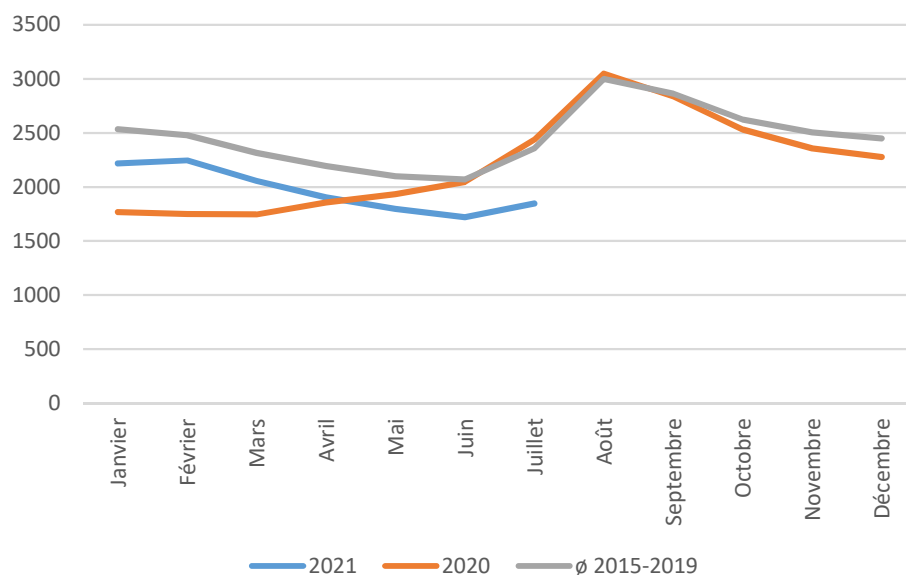
Espace Mittelland	916
Nordwestschweiz	1048
Ostschweiz	3055
Région lémanique	1943
Ticino	356
Zentralschweiz	1424
Zürich	2096
Total	10838

Source: Bourse suisse des places d'apprentissage

À fin juillet 2021, la Bourse suisse des places d'apprentissage recensait 10'838 places d'apprentissage vacantes. Le nombre de places d'apprentissage vacantes n'est pas comparable à l'année précédente.

Fig. 2

Chômeurs inscrits selon la dernière fonction exercée: Apprentis



Source: La situation sur le marché du travail, SECO, T6 (chiffres mensuels)

Le nombre de personnes qui étaient précédemment en apprentissage est plus bas en 2021 que dans la moyenne de 2015-2019. A l'exception des mois de mars à juin 2020, la courbe suit un cycle normal.

Aide à la lecture:

Fig. 1 compare le nombre de contrats d'apprentissage conclus à ce jour avec le nombre total de contrats d'apprentissage enregistrés en octobre 2020.

A partir d'avril, une comparaison directe avec les chiffres de l'année précédente est possible.

L'enregistrement du contrat d'apprentissage est le dernier pas du processus de recrutement. La décision d'engagement peut avoir eu lieu plusieurs semaines avant.

La **Bourse suisse des places d'apprentissage** fournit des informations sur le nombre de places d'apprentissage vacantes en Suisse (date de référence: fin du mois). Outre cette bourse, il existe d'autres plateformes qui répertorient les places d'apprentissage disponibles. Le tableau fourni par la Bourse suisse des places d'apprentissage n'est donc pas complet.

Les chiffres concernant les entrées correspondent au nombre de nouvelles places d'apprentissages repertoriées par rapport au mois précédent. Les chiffres concernant les sorties se réfèrent aux places pourvues ou retirées pour d'autres raisons de la plateforme. Dans la plupart des cantons, ce sont les entreprises de formation qui procèdent aux mutations, il peut donc y avoir des écarts importants par rapport au nombre réel de places d'apprentissage vacantes.

Ces dernières années, il y a toujours eu un excédent de places d'apprentissage par rapport au nombre de jeunes quittant l'école et entrant sur le marché de l'apprentissage, c'est pourquoi toutes les places d'apprentissage existantes ne sont jamais occupées.

Fig. 2 montre le nombre de chômeurs inscrits selon la dernière fonction exercée "apprenti". Cette catégorie comprend, d'une part, les personnes qui ne trouvent pas d'emploi directement après avoir terminé un apprentissage (valeurs à la fin du mois d'août) et, d'autre part, les personnes qui sont inscrites comme chômeurs après une résiliation d'un contrat d'apprentissage. Le SECO n'enregistre aucune information sur les raisons de la résiliation d'un contrat d'apprentissage.

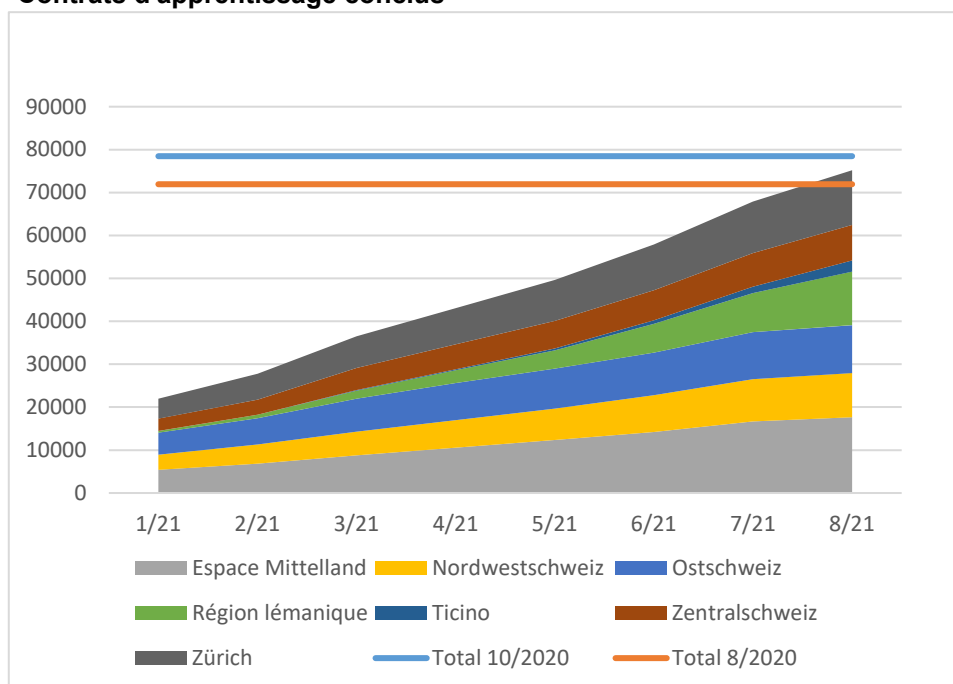


Task Force Perspective apprentissage

Suivi du marché des places d'apprentissage

août 2021

Fig. 1
Contrats d'apprentissage conclus



Source: Enquête mensuelle auprès des cantons.

Tab. 1

Nombre de contrats d'apprentissage conclus à fin août 2021

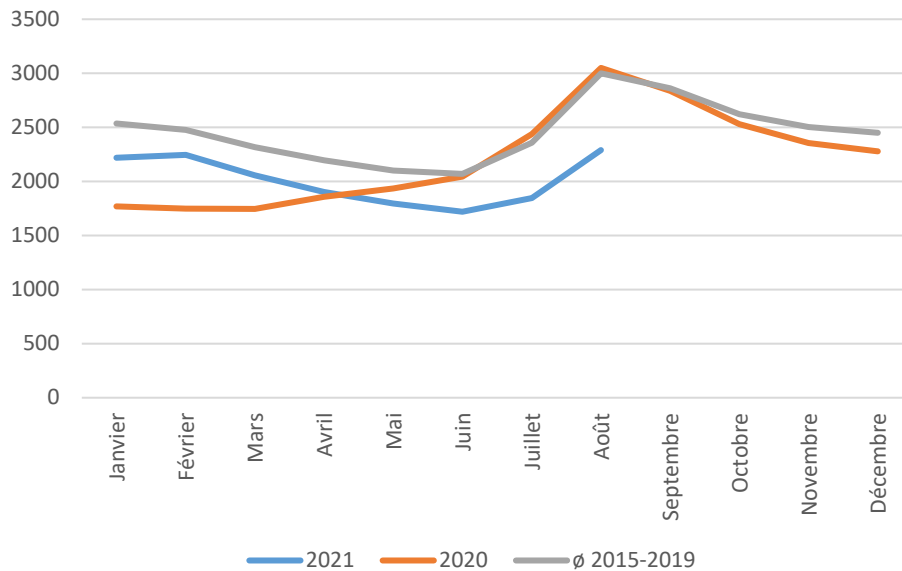
Espace Mittelland	17664
Nordwestschweiz	10306
Ostschweiz	11114
Région lémanique	12510
Ticino	2596
Zentralschweiz	8272
Zürich	12738
Total	75200

Selon l'enquête menée auprès des offices de la formation professionnelle, 75'200 contrats d'apprentissage ont été conclus dans toute la Suisse à fin août 2021. Ce chiffre correspond à 95.8% du nombre total de contrats conclus l'année précédente. Par rapport à août 2020, le nombre de contrats d'apprentissage est plus élevé (72'772).

En raison des différentes politiques d'enregistrement, le nombre de postes d'apprentissage vacants pour 2021 ne peut être collecté et publié de manière concluante au mois d'août.

Fig. 2

Chômeurs inscrits selon la dernière fonction exercée: Apprentis



Source: La situation sur le marché du travail, SECO, T6 (chiffres mensuels)

Le nombre de personnes qui étaient précédemment en apprentissage est plus bas en 2021 que dans la moyenne de 2015-2019.

A l'exception des mois de mars à juin 2020, la courbe suit un cycle normal.

Aide à la lecture:

Fig. 1 compare le nombre de contrats d'apprentissage conclus à ce jour avec le nombre total de contrats d'apprentissage enregistrés en octobre 2020.

A partir d'avril, une comparaison directe avec les chiffres de l'année précédente est possible.

L'enregistrement du contrat d'apprentissage est le dernier pas du processus de recrutement. La décision d'engagement peut avoir eu lieu plusieurs semaines avant.

La **Bourse suisse des places d'apprentissage** fournit des informations actuels sur le nombre de places d'apprentissage vacantes en Suisse. Outre cette bourse, il existe d'autres plateformes qui répertorient les places d'apprentissage disponibles. Le tableau fourni par la Bourse suisse des places d'apprentissage n'est donc pas complet.

Dans la plupart des cantons, ce sont les entreprises de formation qui procèdent aux mutations, il peut donc y avoir des écarts importants par rapport au nombre réel de places d'apprentissage vacantes.

Ces dernières années, il y a toujours eu un excédent de places d'apprentissage par rapport au nombre de jeunes quittant l'école et entrant sur le marché de l'apprentissage, c'est pourquoi toutes les places d'apprentissage existantes ne sont jamais occupées.

Fig. 2 montre le nombre de chômeurs inscrits selon la dernière fonction exercée "apprenti". Cette catégorie comprend, d'une part, les personnes qui ne trouvent pas d'emploi directement après avoir terminé un apprentissage (valeurs à la fin du mois d'août) et, d'autre part, les personnes qui sont inscrites comme chômeurs après une résiliation d'un contrat d'apprentissage. Le SECO n'enregistre aucune information sur les raisons de la résiliation d'un contrat d'apprentissage.

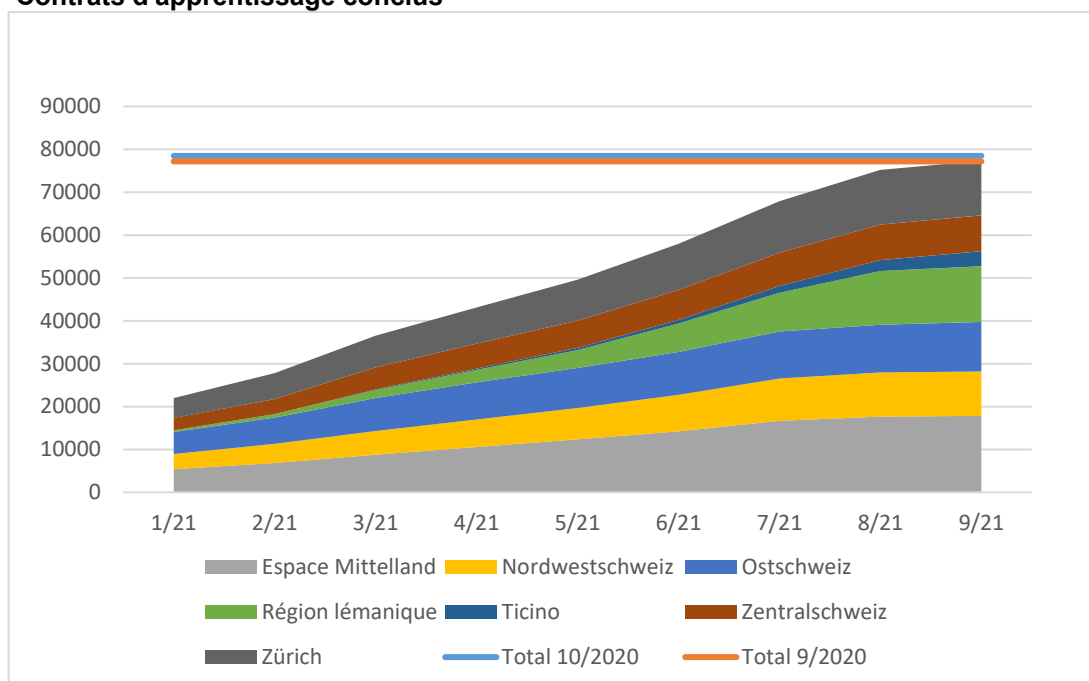


Task Force Perspective apprentissage

Suivi du marché des places d'apprentissage

septembre 2021

Fig. 1
Contrats d'apprentissage conclus



Source: Enquête mensuelle auprès des cantons. (Saint-Gall: chiffres du mois d'août)

Tab. 1

Nombre de contrats d'apprentissage conclus à fin septembre 2021

Espace Mittelland	17833
Nordwestschweiz	10318
Ostschweiz	11580
Région lémanique	12982
Ticino	3516
Zentralschweiz	8363
Zürich	12728
Total	77320

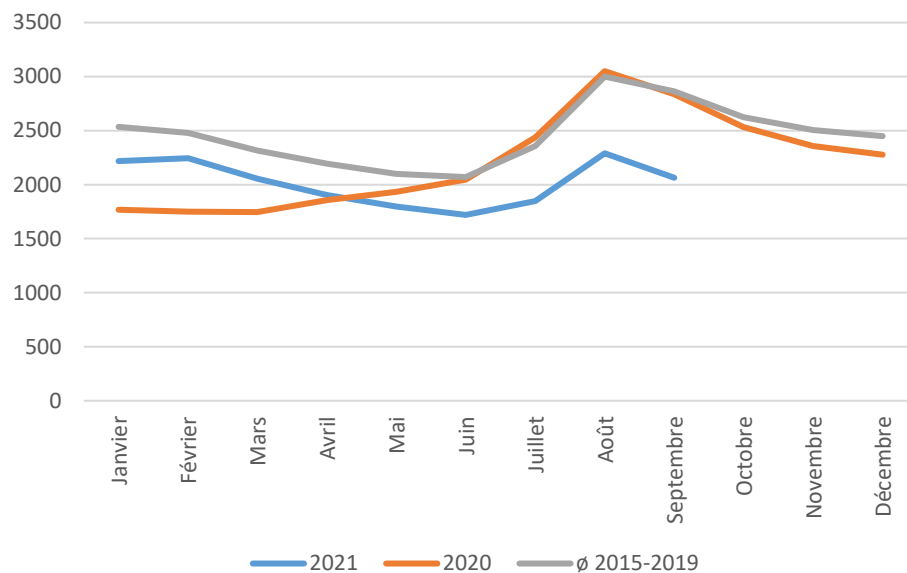
Selon l'enquête menée auprès des offices de la formation professionnelle, 77'320 contrats d'apprentissage ont été conclus dans toute la Suisse à fin septembre 2021. Ce chiffre correspond à 98.5% du nombre total de contrats conclus l'année précédente.

Par rapport à septembre 2020, le nombre de contrats d'apprentissage est légèrement plus élevé (77'182).

En raison des différentes politiques d'enregistrement, le nombre de postes d'apprentissage vacants pour 2021 ne peut être collecté et publié de manière concluante au mois de septembre.

Fig. 2

Chômeurs inscrits selon la dernière fonction exercée: Apprentis



Source: La situation sur le marché du travail, SECO, T6 (chiffres mensuels)

Le nombre de personnes qui étaient précédemment en apprentissage est plus bas en 2021 que dans la moyenne de 2015-2019.

A l'exception des mois de mars à juin 2020, la courbe suit un cycle normal.

Aide à la lecture:

Fig. 1 compare le nombre de contrats d'apprentissage conclus à ce jour avec le nombre total de contrats d'apprentissage enregistrés en octobre 2020.

A partir d'avril, une comparaison directe avec les chiffres de l'année précédente est possible.

L'enregistrement du contrat d'apprentissage est le dernier pas du processus de recrutement. La décision d'engagement peut avoir eu lieu plusieurs semaines avant.

La **Bourse suisse des places d'apprentissage** fournit des informations actuels sur le nombre de places d'apprentissage vacantes en Suisse. Outre cette bourse, il existe d'autres plateformes qui répertorient les places d'apprentissage disponibles. Le tableau fourni par la Bourse suisse des places d'apprentissage n'est donc pas complet.

Dans la plupart des cantons, ce sont les entreprises de formation qui procèdent aux mutations, il peut donc y avoir des écarts importants par rapport au nombre réel de places d'apprentissage vacantes.

Ces dernières années, il y a toujours eu un excédent de places d'apprentissage par rapport au nombre de jeunes quittant l'école et entrant sur le marché de l'apprentissage, c'est pourquoi toutes les places d'apprentissage existantes ne sont jamais occupées.

Fig. 2 montre le nombre de chômeurs inscrits selon la dernière fonction exercée "apprenti". Cette catégorie comprend, d'une part, les personnes qui ne trouvent pas d'emploi directement après avoir terminé un apprentissage (valeurs à la fin du mois d'août) et, d'autre part, les personnes qui sont inscrites comme chômeurs après une résiliation d'un contrat d'apprentissage. Le SECO n'enregistre aucune information sur les raisons de la résiliation d'un contrat d'apprentissage.

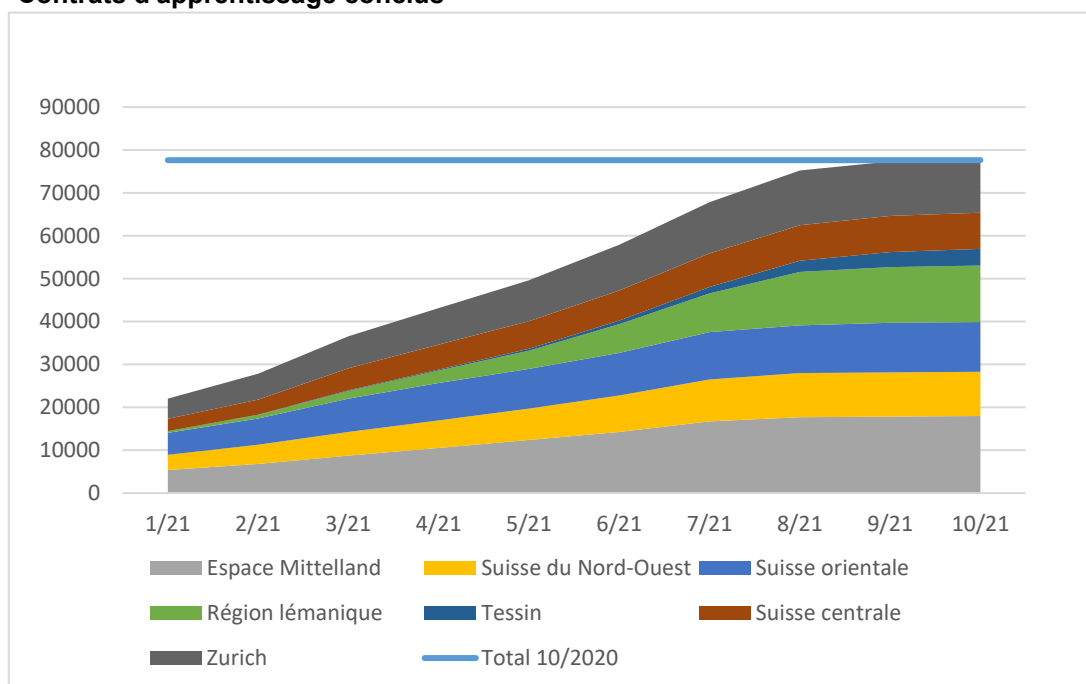


Task Force Perspective apprentissage

Suivi du marché des places d'apprentissage

octobre 2021

Fig. 1
Contrats d'apprentissage conclus



Source: Enquête mensuelle auprès des cantons. (SG: chiffres du mois d'août; TG: chiffres du mois de septembre)

Tab. 1

Nombre de contrats d'apprentissage conclus à fin octobre 2021

Espace Mittelland	17974
Suisse du Nord-Ouest	10309
Suisse orientale	11608
Région lémanique	13186
Tessin	3865
Suisse centrale	8435
Zurich	12642
Total	78019

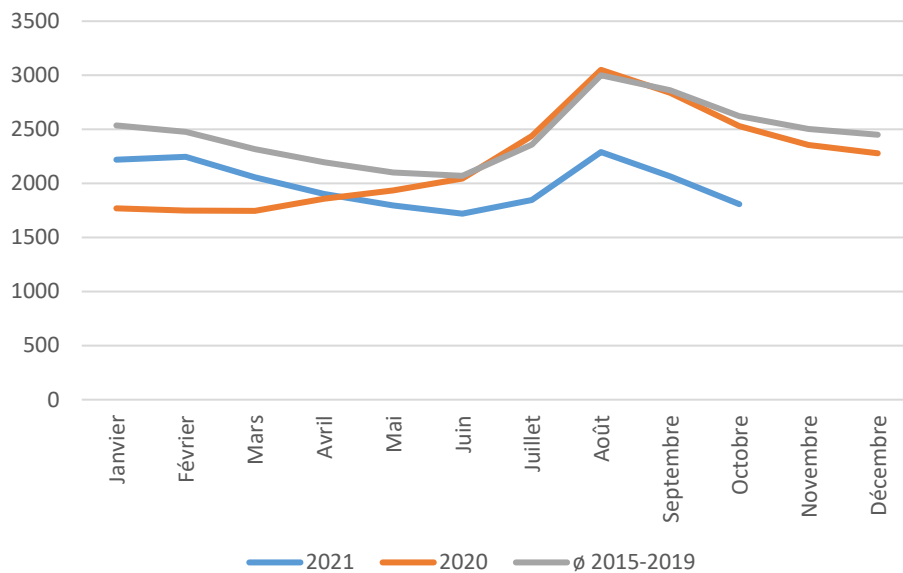
Selon l'enquête menée auprès des offices de la formation professionnelle, 78'019 contrats d'apprentissage ont été conclus dans toute la Suisse à fin octobre 2021. Ce chiffre correspond à 100.5% du nombre total de contrats conclus l'année précédente.

Par rapport à octobre 2020, le nombre de contrats d'apprentissage est légèrement plus élevé (77'622).

En raison des différentes politiques d'enregistrement, le nombre de postes d'apprentissage vacants pour 2021 ne peut être collecté et publié de manière concluante au mois de octobre.

Fig. 2

Chômeurs inscrits selon la dernière fonction exercée: Apprentis



Source: La situation sur le marché du travail, SECO, T6 (chiffres mensuels)

Le nombre de personnes qui étaient précédemment en apprentissage est plus bas en 2021 que dans la moyenne de 2015-2019.

A l'exception des mois de mars à juin 2020, la courbe suit un cycle normal.

Aide à la lecture:

Fig. 1 compare le nombre de contrats d'apprentissage conclus à ce jour avec le nombre total de contrats d'apprentissage enregistrés en octobre 2020.

A partir d'avril, une comparaison directe avec les chiffres de l'année précédente est possible.

L'enregistrement du contrat d'apprentissage est le dernier pas du processus de recrutement. La décision d'engagement peut avoir eu lieu plusieurs semaines avant.

La **Bourse suisse des places d'apprentissage** fournit des informations actuelles sur le nombre de places d'apprentissage vacantes en Suisse. Outre cette bourse, il existe d'autres plateformes qui répertorient les places d'apprentissage disponibles. Le tableau fourni par la Bourse suisse des places d'apprentissage n'est donc pas complet.

Dans la plupart des cantons, ce sont les entreprises de formation qui procèdent aux mutations, il peut donc y avoir des écarts importants par rapport au nombre réel de places d'apprentissage vacantes.

Ces dernières années, il y a toujours eu un excédent de places d'apprentissage par rapport au nombre de jeunes quittant l'école et entrant sur le marché de l'apprentissage, c'est pourquoi toutes les places d'apprentissage existantes ne sont jamais occupées.

Fig. 2 montre le nombre de chômeurs inscrits selon la dernière fonction exercée "apprenti". Cette catégorie comprend, d'une part, les personnes qui ne trouvent pas d'emploi directement après avoir terminé un apprentissage (valeurs à la fin du mois d'août) et, d'autre part, les personnes qui sont inscrites comme chômeurs après une résiliation d'un contrat d'apprentissage. Le SECO n'enregistre aucune information sur les raisons de la résiliation d'un contrat d'apprentissage.